





Partner Vašeho zdraví



URS is a member of Registrar of Standards (Holdings) Ltd.



VÝROČNÍ ZPRÁVA 2012

**NEMOCNICE TŘEBÍČ, PŘÍSPĚVKOVÁ ORGANIZACE
PURKYŇOVO NÁM. 2
674 01 TŘEBÍČ**

Úvodní slovo ředitele:

Rok vyjednávání o nové smlouvě a nových podmínkách

Bezpochyby stěžejní záležitostí v roce 2012 byl fakt, že na konci roku předchozího vypověděly všechny zdravotní pojišťovny smlouvy, na základě kterých byla dosud poskytována, vykazována a hrazena zdravotní péče. Smyslem bylo nejen aktualizovat dosavadní smluvní vztahy, ale zejména vyjednat se zdravotnickými zařízeními nový rozsah péče s vyšší efektivitou pro pojišťovny a zároveň i pro zdravotnická zařízení. Záměr, který měl být společným zájmem, byl realizován po řadě vyjednávání jako příležitost pro další rozšíření spojeného lůžkového fondu a několik dalších menších úprav počtu lůžek. Celý výsledek pak zcela otočila nová úhradová vyhláška zveřejněná na samém konci roku. V zájmu pacientů, tak aby nebyla ohrožena dostupnost péče, pak byly nové základní smlouvy podepsány. Nemocnice neztratila žádnou odbornost. Změny byly tedy zakomponovány do struktury nemocnice a žádný z pacientů v této souvislosti nepoznal změnu k horšímu.

Pokračovala dále elektronizace zdravotnictví kraje - systém elektronického objednávání do ambulancí nebo implementace tzv. ERP systému jako nástroje pro řízení ekonomiky zdravotnických pracovišť.


Plánování operačních výkonů jako jsou kloubní náhrady nebo implantace očních čoček se podařilo podchytit tak, aby byly pro občany dostupné rovnoměrně po celý rok. Díky modernímu a příjemnému prostředí nového pavilonu se výrazně zlepšilo hodnocení péče na odděleních, která zde sídlí. Vysoký počet porodů, nejvyšší od roku 1995, je dokladem, že ve spojení s odborností a vstřícným chováním personálu je prostředím významným faktorem ovlivňujícím volbu zdravotnického pracoviště. Ocenění si zaslouží fakt, že interní oddělení dokázalo absorbovat příliv pacientů z oblasti kolem Velkého Meziříčí po uzavření interního oddělení v Mostišti. Na základě zadání zřizovatele byly vyjednány a zajištěny i změny v pohotovostních službách a zajišťování prohlídek zemřelých.

Ekonomika byla pod silným tlakem krácení rozhodující výnosové položky, kterou je úhrada od zdravotních pojišťoven za poskytnutou péči. Zde ztratila nemocnice celkem téměř 13 mil. Kč proti předpokládané a plánované úrovni. Takto vzniklý deficit již nemohlo kompenzovat ani vyšší plnění většiny ostatních výnosových položek, včetně zvýšení obratu lékárny nebo vyšších příjmů za péči mimo zdravotní pojištění.

I když lze s výjimkou osobních nákladů zaznamenat ve skutečnosti trend trvalého snižování většiny nákladových položek, nebyl tento trend dostatečný, aby naplnil předpoklady plánu roku 2012. Toto se týká zejména nákladů materiálových a částečně služeb. Záměry v oblasti odměňování, jež byly realizovány v přechodném roce a které pomohly stabilizovat personálně oblast lékařské péče, nepočítaly s takovou restrikcí v úhradách ze strany zdravotních pojišťoven a takto nedostatečně kryty se podstatně podílely na vzniklém deficitu. Zde je jasné, že v oblasti platů je nutná redukce.

Vývoj ekonomiky nemocnice ovlivnil rovněž i objem investic, které byly z plánu nakonec realizovány. Část takto ušetřených prostředků (cca 2 mil. Kč) posílila fond oprav, aby byl zmírněn dopad snížení úhrad.


Rok 2012 měl přinést účelné změny ve struktuře péče a jejích formách. Přinesl však značné nejasnosti a z toho plynoucí nejistoty. Místo snižování dluhů z let minulých, byla většina energie, úsilí a investice zaměřena na udržení toho základního.





Obsah:

Vedení Nemocnice Třebíč	4
Pracoviště nemocnice	5
Politika jakosti	8
Ekonomické informace	9
Dotace	12
Investiční fond	13
Lidské zdroje	14
Doplňující údaje	16
Kontakty	19



Vedení Nemocnice Třebíč:

Ředitel nemocnice



Ing. Leoš Dostál
tel: 568 809 376
e-mail: ldostal@nem-tr.cz

Náměstek pro léčebnou péči



MUDr. Jiří Kucharský
tel: 568 809 392
e-mail: jkucharsky@nem-tr.cz

Náměstek pro ošetrovatelskou péči



Mgr. Eliška Klimešová
tel: 568 809 305
e-mail: eklimesova@nem-tr.cz

Ekonomický náměstek




Ing. Pavel Nesnídal
tel: 568 809 645
e-mail: pnesnidal@nem-tr.cz

Technický náměstek



František Kalina
tel: 568 809 330
e-mail: fkalina@nem-tr.cz



Pracoviště nemocnice:

I. Lůžková oddělení a jim přidružené ambulance:

ARO

- anestezie
- resuscitace

ARO ambulance

Dětské oddělení

Ambulance dětského oddělení EMERGENCY

Dětská kardiologická ambulance
Dětské ambulance diabetologická +
endokrinologická
Gastroenterologická ambulance

- #### Dětské oddělení JIP Novorozenecké odd. - oddělení - oddělení JIP

Novorozenecká ambulance

Gyn.por.oddělení

- šestinedělí
- porodní sály

Gynekologická ambulance-oddělení
Ambulance porodní sál
EMERGENCY
Ultrazvuk
Zámkové sálky

Sjednocený lůžkový fond

Chirurgie

- oddělení I.
- oddělení JIP


Chirurgická ambulance odborná
cévní chirurgie
hojení ran
traumatologická ambulance
mamární poradna
trvalé následky
chirurgie ruky
Chirurgická ambulance
EMERGENCY
Chirurgie endoskopie
Příjmová chirurgie

ORL oddělení (ušní, nosní, krční)

ORL ambulance

Urologie

Urologická ambulance
Urologická ambulance MB



Infekční oddělení
- oddělení
- multiresistence

Infekční ambulance

Interna
- oddělení A
- oddělení B
- oddělení JIP

Diabetologická ambulance
Endokrinologická ambulance
Gastroenterologická ambulance
Kardiologická ambulance
Nefrologická ambulance
Interní ambulance
Příjmová ambulance
EMERGENCY
EKG + EML

Kožní oddělení

Kožní ambulance
Drobné chirurgické zákroky
Lymfologická ambulance
Světloléčba

Neurologie
- oddělení
- oddělení JIP

Neurologická ambulance
EEG, EMG
Neurologická ambulance MB

Oční oddělení

Oční ambulance
Oční ortoptická ambulance

Ortopedie
- oddělení

- oddělení JIP

Ortopedická ambulance
Ortopedická ambulance I
Ortopedická ambulance II

Rehabilitace

Rehabilitační ambulance
Ambulance fyzioterapie

TRN oddělení

TRN ambulance
Spánková laboratoř
Bronchoskopická amb.
Plicní ambulance
TRN kalmetizace


Léčebna dlouhodobě nemocných Třebíč

- oddělení I. - 2. patro
- oddělení II. - 3. patro
- DIOP

Léčebna dlouhodobě nemocných Moravské Budějovice

- oddělení lůžka

- sociální lůžka



II. samostatné ambulance:

Klinická psychologická ambulance

Závodní lékař

Klinická logopedická ambulance

Lékařská služba první pomoci všeobecná

Lékařská služba první pomoci dětská

Dialýza

III. společné léčebné a vyšetřovací složky:

Centrální laboratoř:

- klinická biochemie
- mikrobiologie
- hematologie

Oddělení nukleární medicíny (ONM)


Patologie

Oddělení radiodiagnostické (RDG)

- Třebíč
- Moravské Budějovice

IV. Centrální operační sály a centrální sterilizace

V. Ústavní lékárna



Politika jakosti:

Řízení kvality v Nemocnici Třebíč, p.o.

Rok 2012 byl pro řízení kvality velmi významný.

Ve dnech 20.6. a 21.6.2012 proběhlo v naší nemocnici reakreditační šetření. Auditóři Spojené akreditační komise ČR posoudili úroveň poskytování zdravotnických služeb z hlediska kvality a bezpečí, provedli revizi předpisů nemocnice, ověřili jejich dodržování v praxi a posoudili, zda nastavené činnosti a procesy probíhající ve zdravotnických a podpůrných nezdravotnických pracovištích splňují kritéria akreditačních standardů.

Nemocnice úspěšně obhájila statut akreditovaného zařízení a obdržela certifikát o udělení akreditace SAK o.p.s. s platností do 20.6.2015.

V závěru roku 2012 jsme obhájili při dozorovém auditu dosaženou úroveň systému řízení kvality dle normy ISO 9001:2008.

V obou systémech řízení kvality jsme museli prokázat soustavné zlepšování činností a poskytovaných služeb.

Nastavené procesy a činnosti, jejich funkčnost a efektivita, byly ověřovány interními audity. V roce 2012 byly interní audity zaměřeny na zacházení s léčivý, dodržování protiepidemických opatření, ověření znalostí personálu v kardiopulmonální resuscitaci, pooperační monitoring, sledování bolesti a vedení zdravotnické dokumentace. V podpůrných procesech byly prověřovány činnosti týkající se zdravotnických prostředků, metrologie, odpadů, BOZP, adaptačního procesu.

Pro kontinuální zlepšování procesů a činností mají velký význam opatření reagující na data sledovaných indikátorů kvality, na výstupy z průzkumů spokojenosti pacientů a zaměstnanců, poznatky získané analýzou stížností a ze sledování nežádoucích událostí.


Velká pozornost je trvale věnována prevenci nemocničních nákaz.

Zapojením nemocnice do projektu 3. Lékařské fakulty Univerzity Karlovy Sledování nežádoucích událostí a do celonárodního systému sledování pádů pod záštitou ČAS získala naše nemocnice možnost benchmarkingu se srovnatelnými nemocnicemi v České republice v obou výše jmenovaných oblastech.

Cílem nemocnice je soustavně zlepšovat kvalitu poskytovaných služeb. Certifikát o udělení akreditace SAK a certifikát systému kvality dle normy ISO 9001 : 2008 je pro pacienty zárukou, že naše nemocnice splňuje požadavky na kvalitu a bezpečnost.

Ráda bych poděkovala všem zaměstnancům nemocnice, kteří proces stálého zvyšování kvality aktivně podporují a všechny své činnosti směřují k pohodě a spokojenosti pacientů a svých spolupracovníků.

Marie Veselá
manažerka kvality



Ekonomické informace:

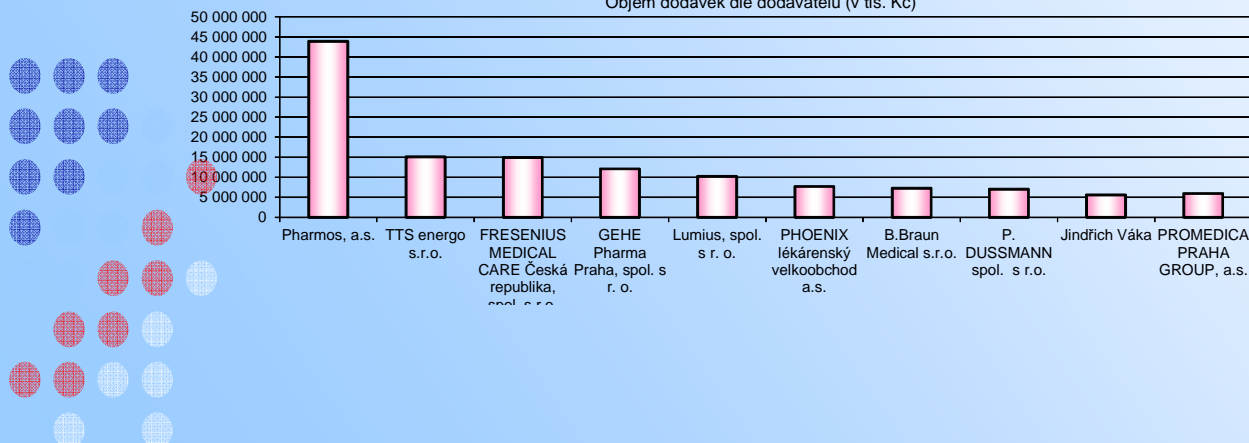
NÁKLADY:

v tis. Kč

	2010	2011	2012	Rozdíl 12/11	Index 12/11
501 Spotřeba materiálu	152 725,81	146 862,60	140 599,81	-6 262,79	0,96
502 Spotřeba energie	28 137,43	28 070,83	32 231,99	4 161,16	1,15
504 Prodané zboží	47 907,30	38 831,98	40 179,25	1 347,27	1,03
507 Aktivace			-704,59		
511 Opravy a udržování	14 004,33	11 284,34	13 621,14	2 336,80	1,21
512 Cestovné	891,18	1 059,95	975,38	-84,57	0,92
513 Náklady na reprezentaci	23,78	23,94	74,18	50,24	3,10
518 Ostatní služby	55 425,27	46 971,09	46 555,94	-415,15	0,99
52X Osobní náklady	408 456,41	424 276,89	430 595,87	6 318,98	1,01
53X Daně a poplatky	14,91	14,39	62,53	48,14	4,35
54X Ostatní náklady	6 997,55	4 330,44	5 062,21	731,77	1,17
55x Odpisy, opr. položky	172,58	8 082,32	12 726,90	4 644,58	1,57
56x Finanční náklady	232,39	0,00	30,64	30,64	
59X Daně z příjmů	0,00	0,00	0,00	0,00	
NÁKLADY	714 988,94	709 808,77	722 011,25	12 202,48	1,02

Společnost	Objem dodávky v tis. Kč	Druh dodávky
Pharmos, a.s.	43 882 026	léky
TTS energo s.r.o.	15 090 858	teplo
FRESENIUS MEDICAL CARE Česká republika, spol. s r.o.	14 934 378	léky
GEHE Pharma Praha, spol. s r. o.	12 071 354	léky
Lumius, spol. s r. o.	10 230 266	elektřina
PHOENIX lékárenský velkoobchod a.s.	7 674 627	léky
B.Braun Medical s.r.o.	7 205 241	szm
P. DUSSMANN spol. s r.o.	7 014 980	úklid
Jindřich Váka	5 585 568	praní prádla
PROMEDICA PRAHA GROUP, a.s.	5 903 797	SZM, léky

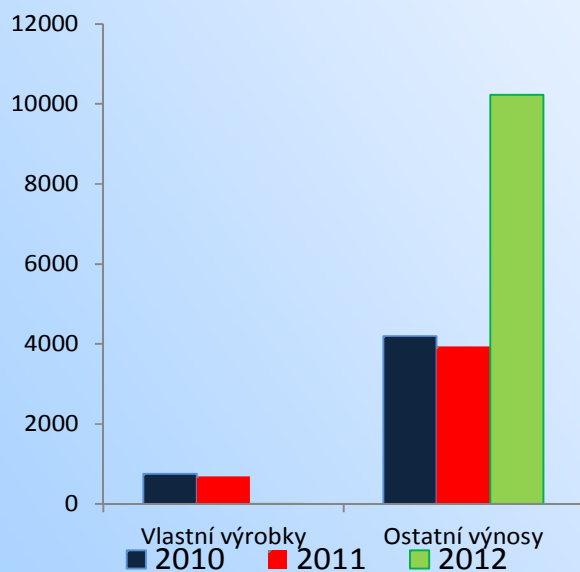
Objem dodávek dle dodavatelů (v tis. Kč)



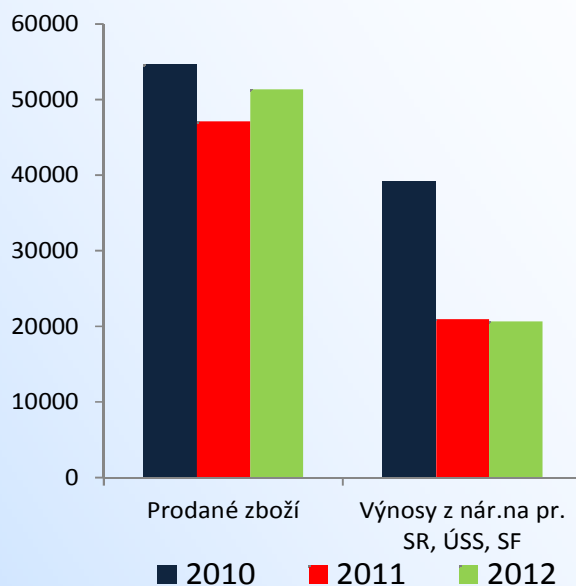
VÝNOSY:

602	Prodej služeb	604 549,44	635 431,18	624 113,06	-11 318,12	0,98
603	Nájemné	1 157,97	1 121,04	1 072,40	-48,64	0,96
604	Prodané zboží	54 690,42	47 116,75	51 359,02	4 242,27	1,09
609	Jiné výnosy z vlastních výkonů			12,92	12,92	
62x	Aktivace	4 468,94	736,92	0,00	-736,92	0,00
64x	Ostatní výnosy	4 203,80	3 945,17	10 233,79	6 288,62	2,59
66x	Finanční výnosy	97,48	52,62	338,06	285,44	6,42
67x	Výnosy z nár.na pr. SR, ÚSS, SF	39 253,46	20 980,05	20 648,74	-331,31	0,98
	VÝNOSY	709 177,62	710 083,30	707 781,32	-2 301,98	0,99


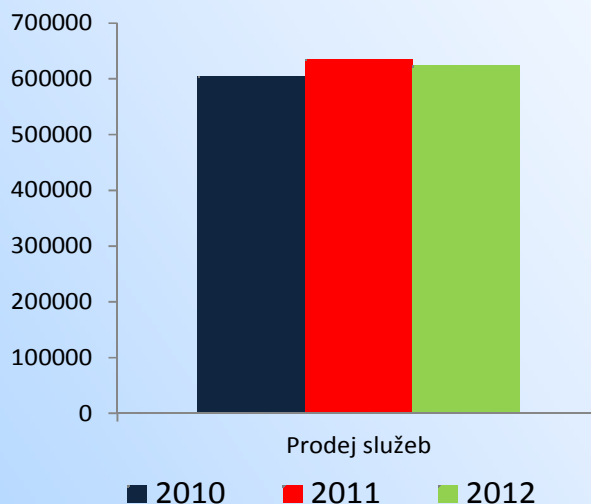
Vývoj výnosů za vlastní výrobky a ostatní výnosy



Vývoj výnosů za prodané zboží a provozní dotace



Vývoj výnosů z prodeje služeb



VYBRANÉ POMĚROVÉ UKAZATELE:

údaje v tis. Kč

	2010	2011	2012	Rozdíl 2012/2011	Index 2012/2011
NÁKLADY	714 988,94	709 808,77	722 011,25	12 202,48	1,02
VÝNOSY	709 177,62	710 083,29	707 781,32	-2 301,97	1,00
HV	-5 811,32	274,52	-14 229,93	-14 504,45	

HOSPODÁŘSKÝ VÝSLEDEK:

údaje v tis. Kč

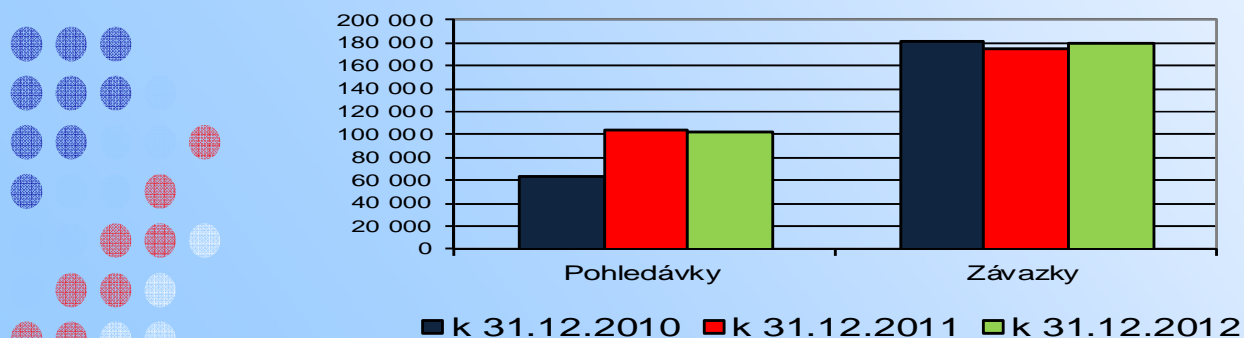
	2010	2011	2012	Rozdíl 2012/2011	Index 2012/2011
NÁKLADY	714 988,94	709 808,77	722 011,25	12 202,48	1,02
VÝNOSY	709 177,62	710 083,29	707 781,32	-2 301,97	1,00
HV	-5 811,32	274,52	-14 229,93	-14 504,45	

BILANCE POHLEDÁVEK A ZÁVAZKŮ:

údaje v tis. Kč


	k 31.12.2010	k 31.12.2011	k 31.12.2012
Pohledávky	63 878,69	103 433,70	102 749,23
Závazky	181 715,21	175 057,85	180 578,64
Bilance	-117 836,52	-71 624,15	-77 829,41

Meziroční vývoj pohledávek a závazků



DOTACE:

Účel	Poskytovatel	Objem
sociální služby	Ministerstvo práce a sociálních věcí ČR	125 000,00 Kč
rezidenční místa	Ministerstvo zdravotnictví ČR	1 564 919,00 Kč
vzdělávání lékařů	Ministerstvo zdravotnictví ČR	30 608,00 Kč
vybrané činnosti	zřizovatel	1 024 476,00 Kč
z nájemného	zřizovatel	11 776 000,00 Kč
LPS	zřizovatel	4 000 000,00 Kč
z příkazní smlouvy	zřizovatel	106 116,00 Kč
živelné pojištění majetku	zřizovatel	454 524,00 Kč
prodej majetku	zřizovatel	5 016,47 Kč
ICT	zřizovatel	315 200,00 Kč
náborový příspěvek	zřizovatel	590 000,00 Kč
reakreditace	zřizovatel	518 800,00 Kč
ostatní	zřizovatel	1 858 607,00 Kč
fin.prostředky převedené do násl.roku	zřizovatel	280 032,00 Kč
implementace ERP	zřizovatel	700 080,00 Kč
eMeDocS	zřizovatel	239 484,00 Kč
technologická připravenost - HW+SW	zřizovatel	1 500 000,00 Kč
rozvoj bezdrátových technologií	zřizovatel	500 000,00 Kč
videokonference	zřizovatel	373 200,00 Kč
CELKEM		25 962 062,47 Kč



Investiční fond:

ZDROJE

Počáteční zůstatek k 1. 1. 2012	5 704 838,71 Kč
Dary	180 000,00 Kč
odpisy	13 332 855,00 Kč
dotace zřizovatel	3 032 732,00 Kč
převod z rezervního fondu	841 424,55 Kč
CELKEM	23 091 850,26 Kč

ČERPÁNÍ – STAVEBNÍ INVESTICE


	v Kč
Pozastávka - rekonstrukce str.provozu	1 910 919,83
Pozastávka - rekonstrukce laboratoří	7 174 241,83
Budova stravovacího provozu - odstranění vad	491 785,00
CELKEM	9 576 946,66

ČERPÁNÍ – STROJNÍ INVESTICE

Název investice	oddělení	v Kč	Poznámka
Anesteziologický přístroj vč. monitorovacího souboru	ARO	872 898	
Lithotriptor	COS	243 217	
Harmonický skalpel vč. přísl. (část. plnění)	COS	352 000	
Ultrazvuk pro porodní sály	GYN	324 999	
Telemetrie	INT	1 095 175	financováno v r. 2013
CELKEM		2 888 290	

ČERPÁNÍ – ICT INVESTICE

	v Kč	Poznámka
Digitalizace rtg provozu	3 673 080	
Implementace ERP	420 048	
eMeDocS	239 484	
Technologická připravenost - HW+SW	200 280	financováno v r. 2013
CELKEM	4 532 892	



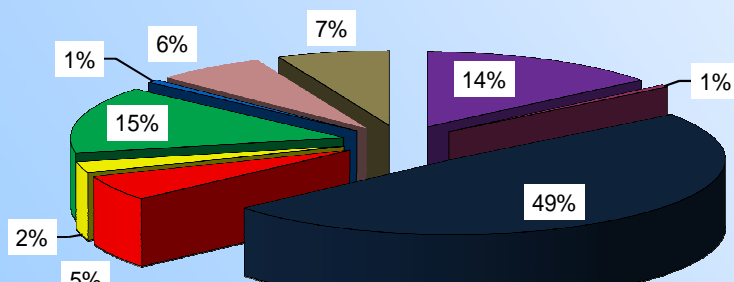
Lidské zdroje:

PŘEPOČTENÉ EVIDENČNÍ POČTY PRACOVNÍKŮ


Údaj k 31.12. daného roku

	2010	2011	2012	% podíl z celkového přepočteného počtu (rok 2012)	pohyb r.12/11 (absol.)	pohyb r.12/11 (index)
Lékaři	124,94	131,44	128,99	14,29%	-2,45	0,98
Farmaceuti	6,01	4,85	4,68	0,52%	-0,17	0,97
Sestry + por. asist.	439,44	431,38	442,19	48,98%	10,81	1,03
Ost. zdrav. - odborní	49,85	49,30	49,60	5,49%	0,30	1,01
Zdrav. prac. - speciální	19,84	20,81	21,76	2,41%	0,95	1,05
Zdrav. prac. - pod dohl.	125,84	127,90	131,12	14,52%	3,22	1,03
Ost. odb. pracovníci	6,30	6,50	6,08	0,67%	-0,42	0,94
THP	61,80	59,99	58,65	6,50%	-1,34	0,98
Dělníci	65,73	58,50	59,72	6,61%	1,22	1,02
CELKEM	899,75	890,67	902,80		12,13	1,01

Podíl jednotlivých kategorií

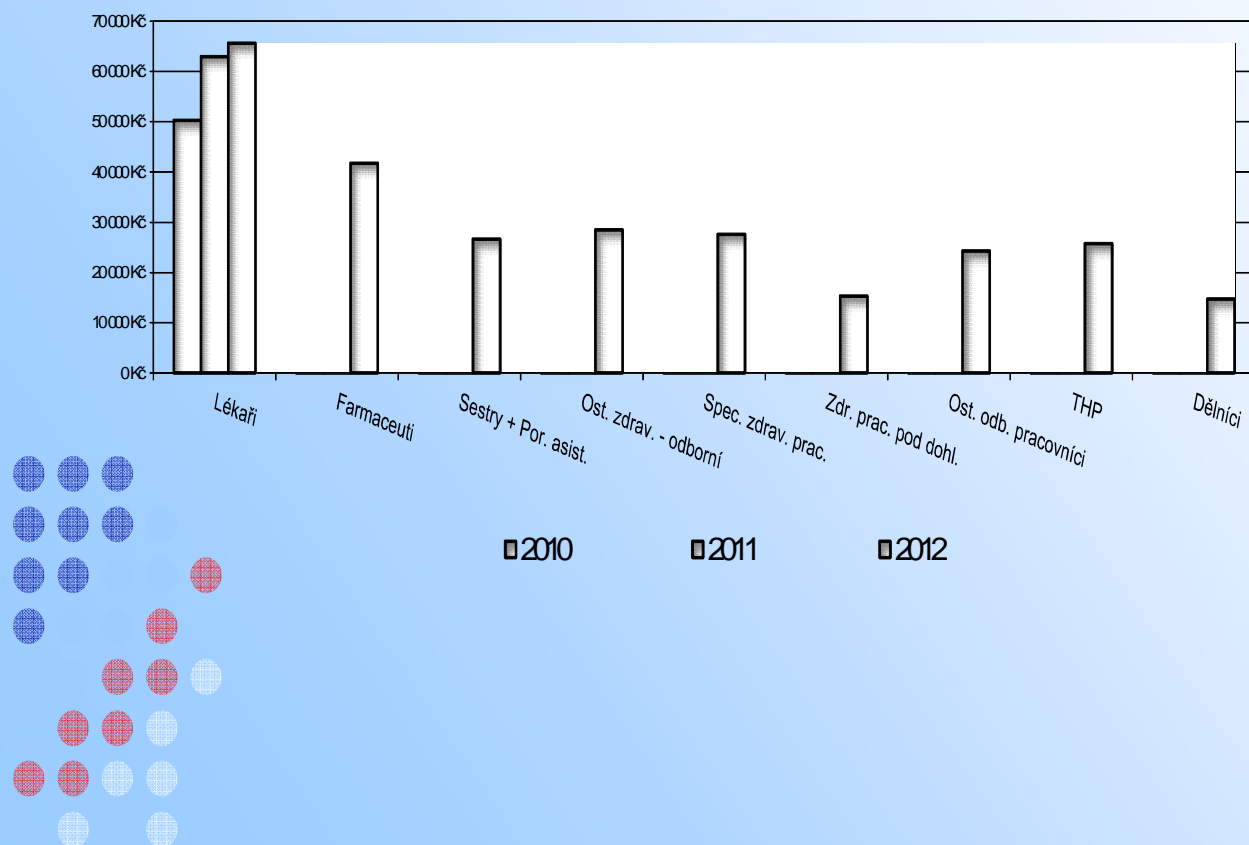


- Lékaři
- Farmaceuti
- Sestry + por. asist.
- Ost. zdrav. - odborní
- Zdrav. prac. - speciální
- Zdrav. prac. - pod dohl.



PRŮMĚRNÉ PLATY + DOHODY DLE JEDNOTLIVÝCH PROFESÍ


	2010	2011	2012	index: 12/11
Lékaři	50 254 Kč	62 949 Kč	65 581 Kč	1,04
Farmaceuti	34 372 Kč	39 700 Kč	41 733 Kč	1,05
Sestry + Por. asist.	25 271 Kč	26 304 Kč	26 596 Kč	1,01
Ost. zdrav. - odborní	27 229 Kč	28 089 Kč	28 485 Kč	1,01
Spec. zdrav. prac.	26 410 Kč	28 374 Kč	27 590 Kč	0,97
Zdr. prac. pod dohl.	18 412 Kč	15 491 Kč	15 260 Kč	0,99
Ost. odb. pracovníci	23 824 Kč	21 566 Kč	24 258 Kč	1,12
THP	22 941 Kč	25 236 Kč	25 723 Kč	1,02
Dělníci	14 649 Kč	15 141 Kč	14 730 Kč	0,97
CELKEM	26 542 Kč	29 395 Kč	29 888 Kč	1,02



Doplňující údaje:

VYBRANÉ HODNOTY LŮŽKOVÉHO FONDU ZA ROK 2012

Oddělení	Počet lůžek	Poč. ošetř. dnů	Využití ve dnech	Využití skut. kapacity %	Počet pacientů
Interní oddělení	63	18 540	294,3	80,4	3 096
Interna JIP	8	2 763	345,4	94,4	860
Interna celkem	71	21 303	300,0	82,0	3 955
Infekční oddělení	28	6 372	227,6	77,6	776
TRN oddělení	24	6 419	267,5	75,6	1 030
Neurologické odd.	26	6 716	258,3	70,7	1 188
Neurologie JIP	4	1 302	325,5	90,1	371
Neurologie celkem	30	8 018	267,3	73,3	1 559
Dětské oddělení	23	6 229	270,8	75,0	2 329
Dětské JIP	5	1 017	203,4	55,6	721
Novorozenecké odd.	20	4 732	236,6	64,6	1 296
Novorozenecká JIP	4	1 057	264,3	72,2	141
Dětské + Novorozen.	52	13 035	250,7	68,9	4 485
Gynekologie oddělení	32	4 392	137,3	37,5	1 715
Porodnické oddělení	24	6 719	280,0	76,5	1 422
Gynekologie celkem	56	11 111	198,4	54,2	3 136
Chirurgie oddělení	60	15 480	258,0	70,8	4 051
Chirurgie JIP	10	2 568	256,8	70,2	761
Chirurgie celkem	70	18 048	257,8	70,7	4 812
Urologie oddělení	20	6 096	304,8	90,7	1 275
ORL oddělení	5	1 231	246,2	67,3	229
Spol. lůžkový fond	95	25 375	267,1	74,5	6 316
ARO oddělení	5	1 202	240,4	66,2	215
Rehabilitace	23	7 227	314,2	91,6	609
Ortopedie oddělení	38	8 542	224,8	96,0	1 919
Ortopedie JIP	4	456	114,0	67,8	347
Ortopedie celkem	42	8 998	214,2	94,0	2 266
Oční oddělení	18	2 278	126,6	50,8	462
Kožní oddělení	24	6 026	251,1	74,2	560
CELKEM	468	117 364	250,8	73,8	20 433
LDN Mor. Budějovice	80	15 906	198,8	54,9	373
LDN Třebíč	47	14 800	314,9	91,4	451
DIOP	5	1 360	272,0	74,3	5



VYBRANÉ HODNOTY VÝKAZNICTVÍ ZDRAVOTNÍM POJIŠŤOVNÁM

	DRG		
	2010 (ref.rok)	2012	podíl r. 2012/2010
Počet případů	18 961	19 468	102,67%
CM	13 946,50	14 395,30	103,22%

Regulace a limity dle vyhlášky 425/2011


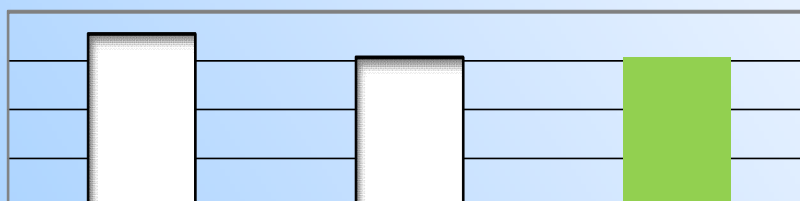
limit případů	103-105%
---------------	----------

limit CM	103-105%
----------	----------

Vykázané body za ambulantní péči		
2010(ref. rok)	2012	Plnění
139 933 972	152 897 034	109%

Předepsané léčivé přípravky a zdrav. prostředky - poj. VZP		
2010(ref. rok)	2012	Plnění
45 787 540 Kč	49 299 344 Kč	108%

	2010	2011	2012	indexr. 11/10	indexr. 12/11
LDN- počet vykázaných OD	3542	3069	3076	0,86	1,00





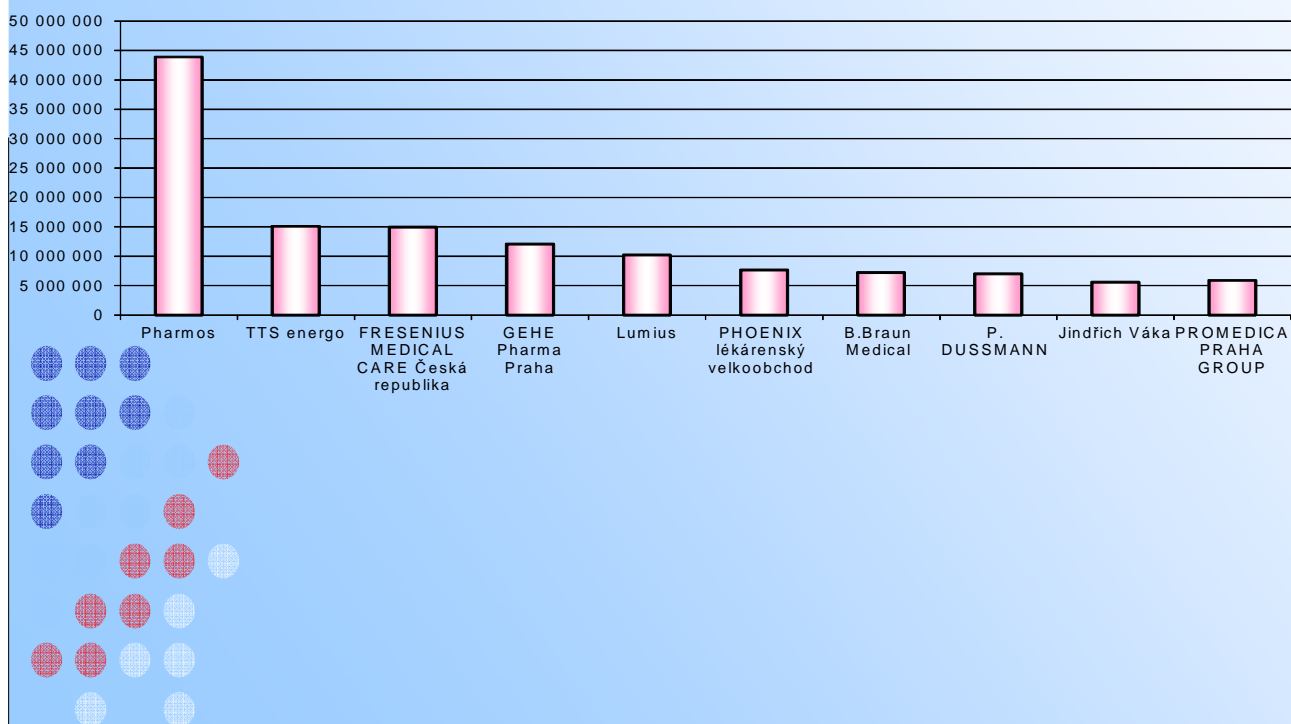
VEJBRANÉ VEŘEJNÉ ZAKÁZKY

Název	Způsob zadání	Předpokládaná cena vč. DPH	Cena zakázky vč. DPH	Vítězný uchazeč	Úspora vč. DPH za dobu trvání smlouvy
Veřejné zakázky malého rozsahu (nad 500 tis. Kč bez DPH) - pořadí dle největší úspory					
Digitalizace rtg provozu	podlimitní veřejná zakázka (zadáno do 1.4.2012)	5 000 000 Kč	3 544 200 Kč	ORCZ, spol. s r.o.	1 455 800 Kč
Dodávka reagensů vč. výpůjčky automatického koagulometru	výzva - do 1 mil. Kč	1 079 399 Kč	545 685 Kč	Siemens s.r.o.	533 714 Kč
Mléko a základní mléčné výrobky	výzva - do 2 mil. Kč (zadáno do 1.4.2012)	1 190 700 Kč	911 712 Kč	Moravia Lacto, a.s., Accom Gastro, s.r.o.	278 988 Kč
Přeprava a zneškodnění zdravotnického odpadu spalováním	výzva - do 2 mil. Kč (zadáno do 1.4.2012)	1 348 107 Kč	1 095 031 Kč	RUMPOLD	253 076 Kč

PŘEHLED NEJVĚTŠÍCH DODAVATELŮ

Společnost	Objem dodávky v tis. Kč	Druh dodávky
Pharmos	43 882 026	léky
TTS energo	15 090 858	teplo
FRESENIUS MEDICAL CARE Česká republika	14 934 378	léky
GEHE Pharma Praha	12 071 354	léky
Lumius	10 230 266	elektřina
PHOENIX lékárenský velkoobchod	7 674 627	léky
B.Braun Medical	7 205 241	szm
P. DUSSMANN	7 014 980	úklid
Jindřich Váka	5 585 568	praní prádla
PROMEDICA PRAHA GROUP	5 903 797	SZM, léky

Objem dodávek dle dodavatelů (v tis. Kč)



Kontakty:

NEMOCNICE:



Nemocnice Třebíč, příspěvková organizace

Purkyňovo nám. 2, 674 01 Třebíč

IČ: 00839396

telefon: 568 809 111

fax: 568 840 862

e-mail: info@nem-tr.cz

URL: <http://www.nem-tr.cz>

ZŘIZOVATEL:



Kraj Vysočina

Žižkova 57, 587 33 Jihlava

IČ: 70890749

telefon: 564 602 111

fax: 564 602 420

e-mail: posta@kr-vysocina.cz

URL: <http://www.kr-vysocina.cz>

